

hagercad.P V4.2

Recuperação dos dados pessoais da versão V3.2 para a versão V4.2

A nova versão hagercad.P V4.2 necessita de uma instalação completa. No mesmo PC, é possível a instalação das duas versões V3.2 e V4.2 em simultâneo.

Se tem dados pessoais a exportar para a V4.2, **por favor não desinstale a versão V3.2 antes de instalar a versão V4.2.**

Um vez efectuada esta operação, pode então desinstalar a V3.2.

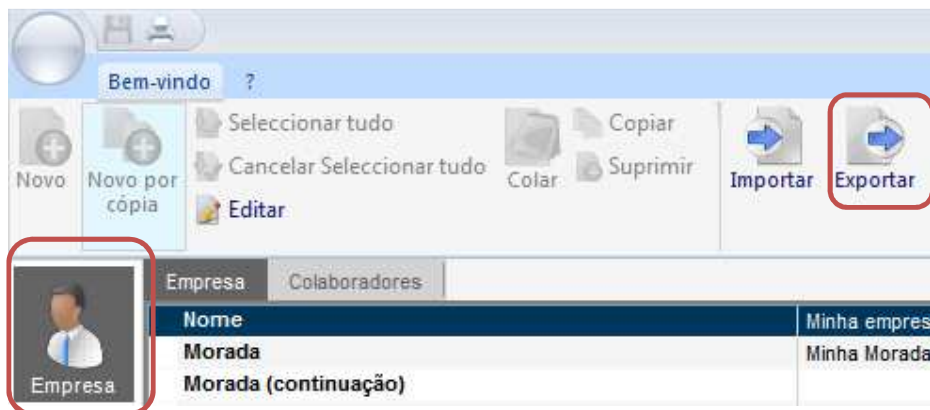
Os projectos serão convertidos automaticamente para a nova versão após a primeira abertura na nova versão.

Procedimento para recuperação de dados

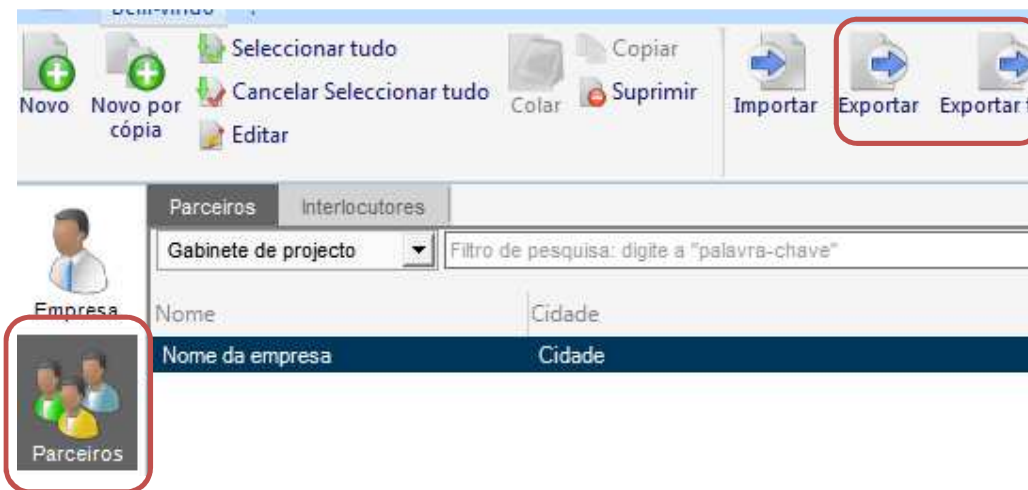
1. Exportação de todos os dados de utilizador na V3.2 do hagercad.P:



1.1 Exportar os vossos dados pessoais (nome, Morada, colaboradores...) num ficheiro do tipo *.dso

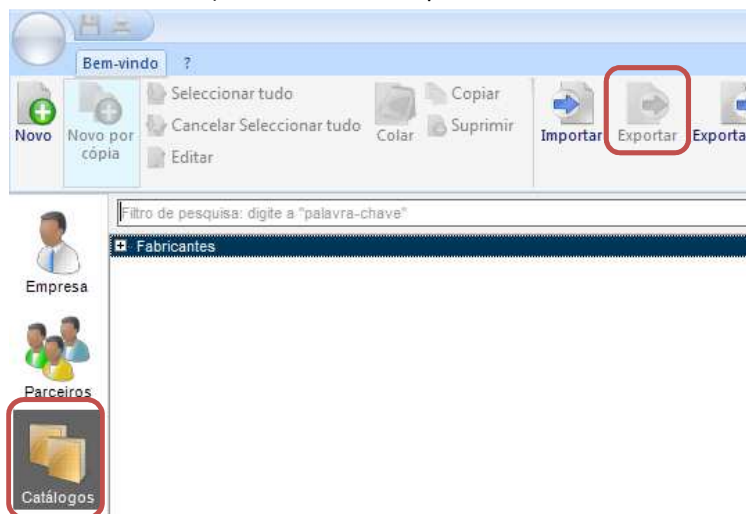


1.2 Exportar os vossos parceiros (nome, morada, interlocutores,...) num ficheiro do tipo *.pso



Utilize a função exportar tudo, para exportar toda a informação em apenas uma opção.

1.3 Exportar os produtos de outros fabricantes (Bender e Lovato já se encontram na nova versão) num ficheiro do tipo *.exa



Recomenda-se que apenas seja exportado apenas os fabricantes criados pelo utilizador.

1.4 Exportar uma ou mais tabelas de preço num ficheiro do tipo *.tre (as tabelas da Hager, Lovato e Bender já se encontram na v4.2):

The screenshot shows a software interface with a menu bar at the top. The menu bar includes options: Novo, Novo por cópia, Seleccionar tudo, Cancelar Seleccionar tudo, Editar, Colar, Copiar, Suprimir, Importar, Exportar, and Exportar todo. The 'Exportar' and 'Exportar todo' buttons are highlighted with a red rectangle.

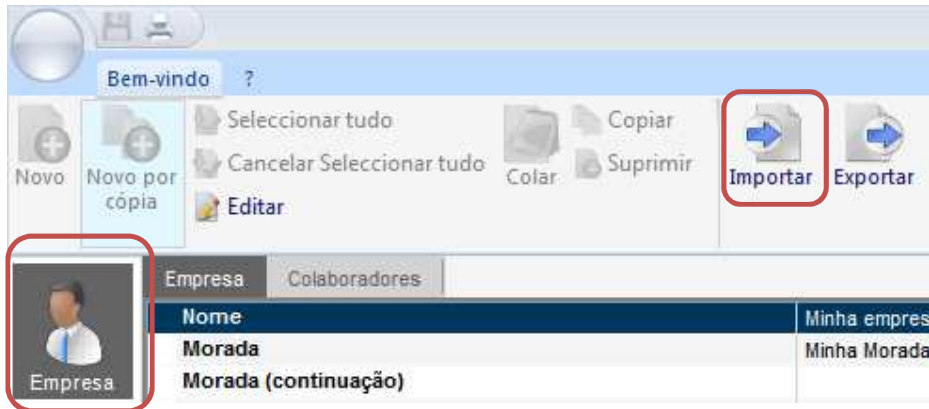
Below the menu bar is a sidebar with icons for 'Empresa', 'Parceiros', 'Catálogos', and 'Tabelas ...'. The 'Tabelas ...' icon is also highlighted with a red rectangle.

The main area displays a table with the following data:

Fabricante	Nome da tabela
Bender	Bender Lista de preços - Janeiro 2015
Hager	Hager Lista de preços - Janeiro 2016
Hager	Hager Lista de preços - Janeiro 2018
Hager	Hager Lista de preços - Setembro 2017
Lovato	Lovato Lista de preços - Janeiro 2015
Lovato	Lovato Lista de preços - Janeiro 2016
Lovato	Lovato Lista de preços - Janeiro 2018

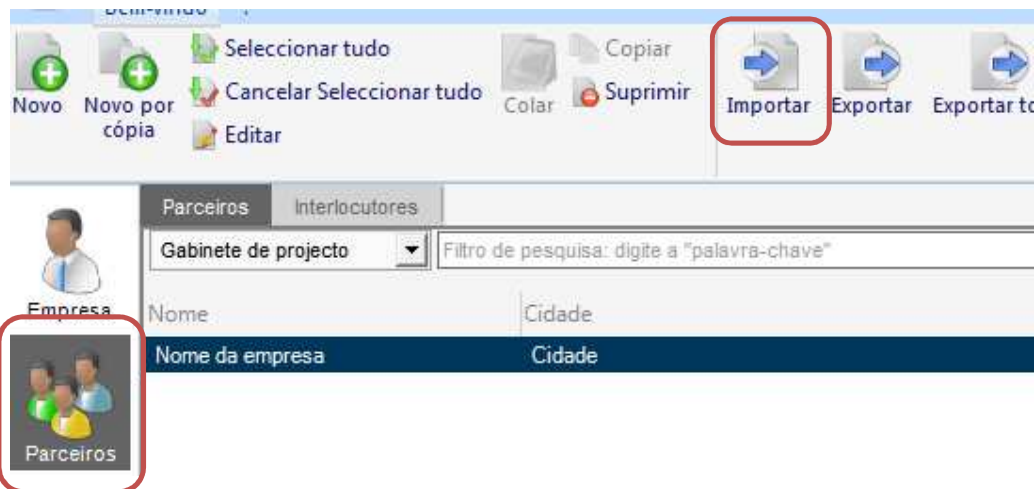
2. Importação de todos os dados de utilizador exportados na V3.2 para a V4.2 do hagercad.P

2.1 Importar os vossos dados pessoais (nome, Morada, colaboradores...) num ficheiro do tipo *.dso exportado da V3.2



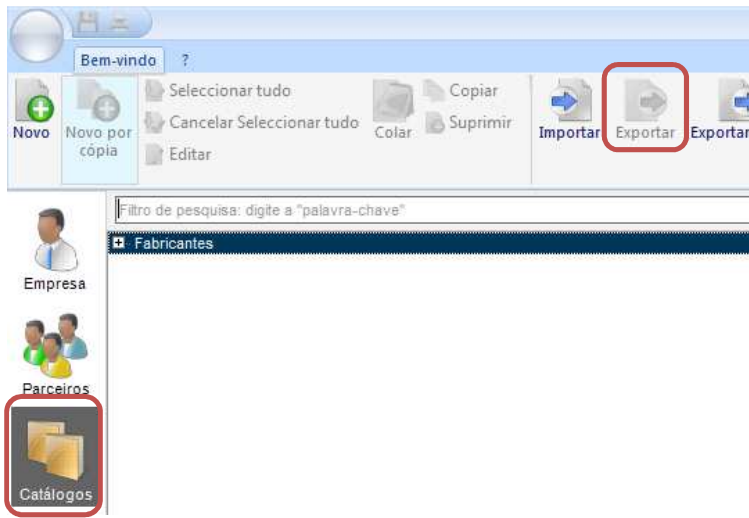
Selecione importar neste menu, e posteriormente na pasta para onde gravou o ficheiro, procure e selecione o ficheiro com a extensão *.dso

2.2 Importar os vossos parceiros (nome, morada, interlocutores,...) num ficheiro do tipo *.pso exportado da V3.2



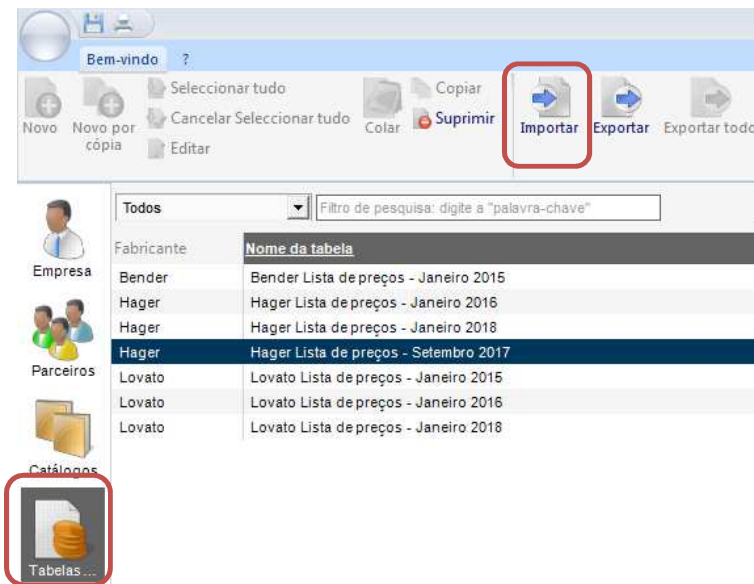
Selecione importar neste menu, e posteriormente na pasta para onde gravou o ficheiro, procure e selecione o ficheiro com a extensão *.pso

2.3 Importar os produtos de outros fabricantes (Bender e Lovato já se encontram na nova versão) num ficheiro do tipo *.exa exportado da V3.2



Selecione importar neste menu, e posteriormente na pasta para onde gravou o ficheiro, procure e selecione o ficheiro com a extensão *.exa

2.4 Exportar uma ou mais tabelas de preço (As tabelas da Hager, Lovato e Bender já encontram na v4.2) num ficheiro do tipo *.tre exportado da V3.2



Selecione importar neste menu, e posteriormente na pasta para onde gravou o ficheiro, procure e selecione o ficheiro com a extensão *.tre.

Se tem condições comerciais numa tabela (descontos, preços líquidos) ao importar a tabela em formato *.tre estas condições são também importadas para a V4.2.



Após estas operações selecione Gravar :